



**RÉPUBLIQUE
FRANÇAISE**

*Liberté
Égalité
Fraternité*



ÉLÉMENTS CHIFFRÉS D'ACTIVITÉ 2023

01



LES CHIFFRES À RETENIR

Les saisies

2023

MONTANT
1,444 G€

VS

771 M€ en 2022

23 %

autres

Assurances vie, biens mobiliers incorporels, comptes bancaires, crypto-actifs, instruments financiers, parts de société, numéraires, ventes avant jugement

35 %

créances

42 %
biens immobiliers

Les confiscations

2023

MONTANT
175,5 M€

VS

155 M€ en 2022

dont près de : **110 M€**
versé au budget général de l'État

Les chiffres de saisies et confiscations sont en augmentation depuis 2020.

Le montant des saisies prend en compte les numéraires reçus par année de versement, les valeurs estimées des immeubles, comptes bancaires, instruments financiers, assurances vie, créances, par année de saisie pénale et les ventes avant jugement par année de remise à l'Agrasc.

Les versements

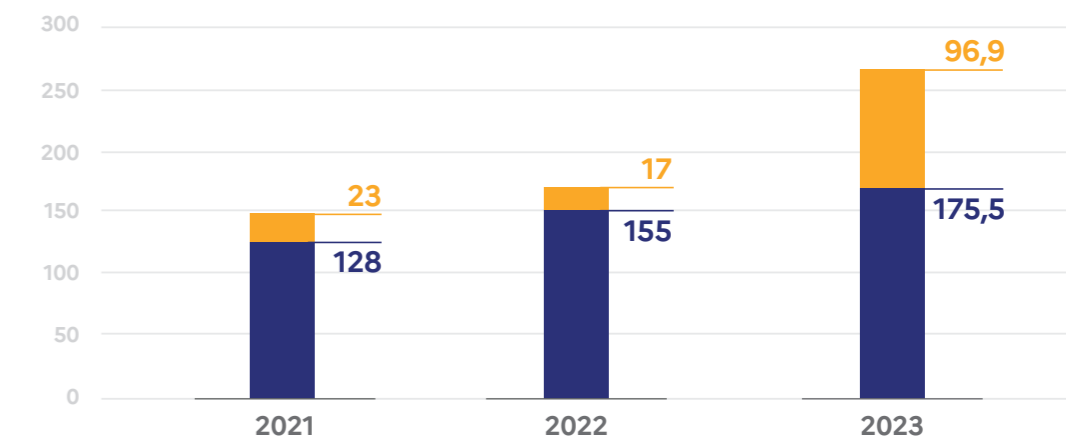
2023

MONTANT
272,4 G€

VS

171,7 M€ en 2022

Versements exécutés par l'agrasc en millions d'€



● Indemnités

● Versements BGE/MILDECA/Prox/BMA/CAS PFE/Partages/abondement agrasc

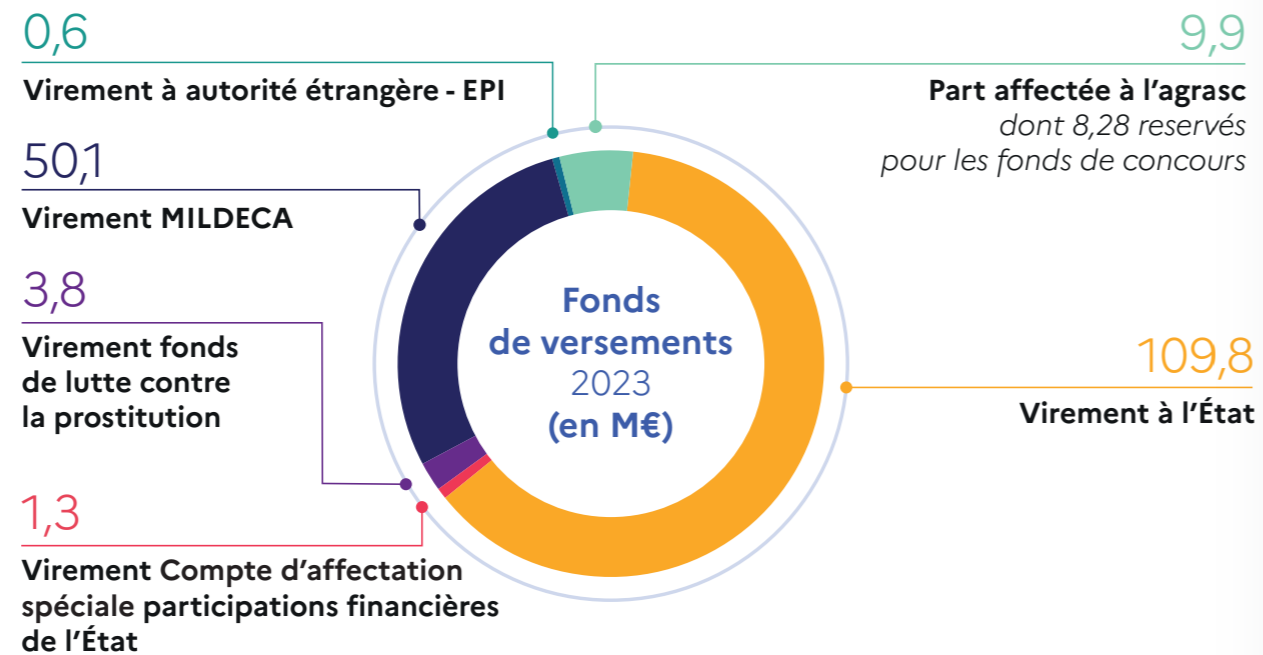
**97 M€**C'est le montant des indemnités versé aux parties civiles
Cette forte hausse est liée à un bien exceptionnel (77,5 M€)

VS

17 M€ en 2022

Les affectations des sommes confisquées

2023



Le solde au compte CDC

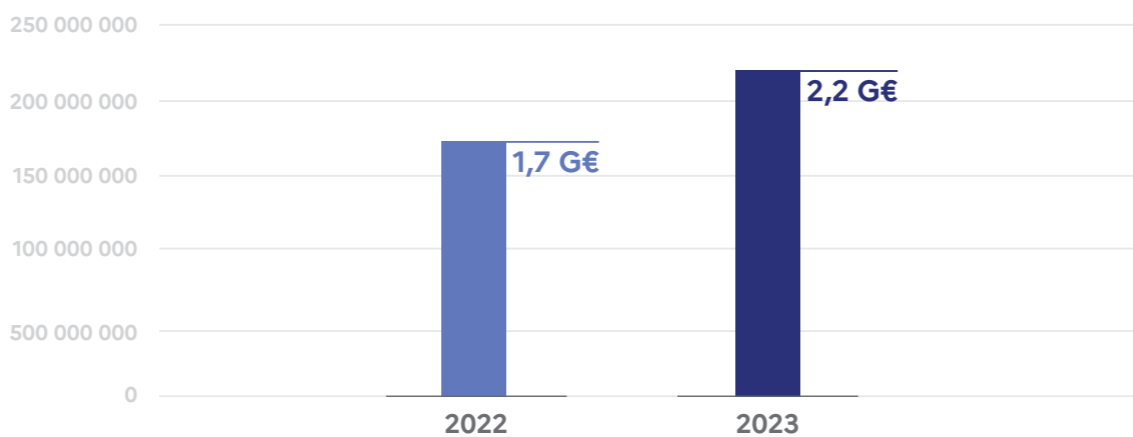
2023

MONTANT
2,2 G€
au 31/12/2023
(dont 900 M€ d'entrées)

vs

1,7 G€
au 31/12/2022
(dont 500 M€ d'entrées)

Solde du compte de la Caisse des dépôts et consignations



02

L'ACTIVITÉ DE L'AGRASC

L'immobilier



2 affectations sociales

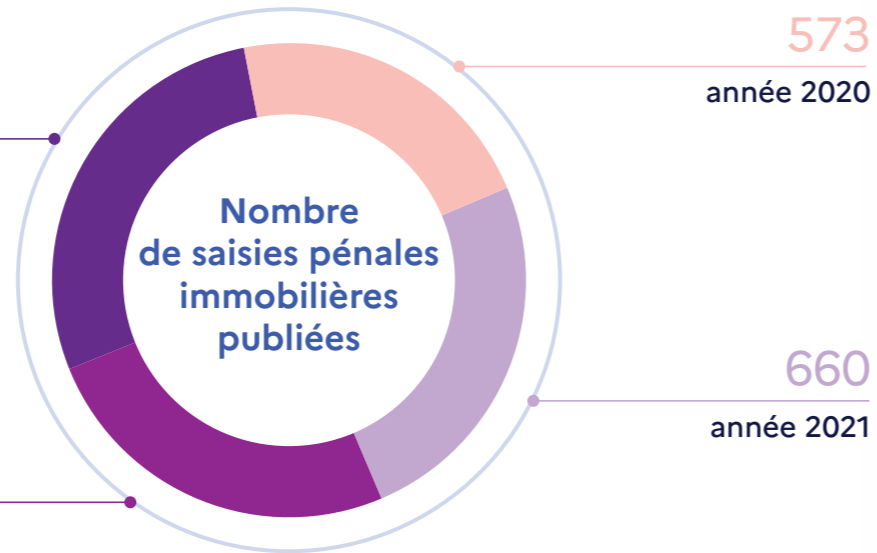
L'activité de l'agrasc

731
année 2023

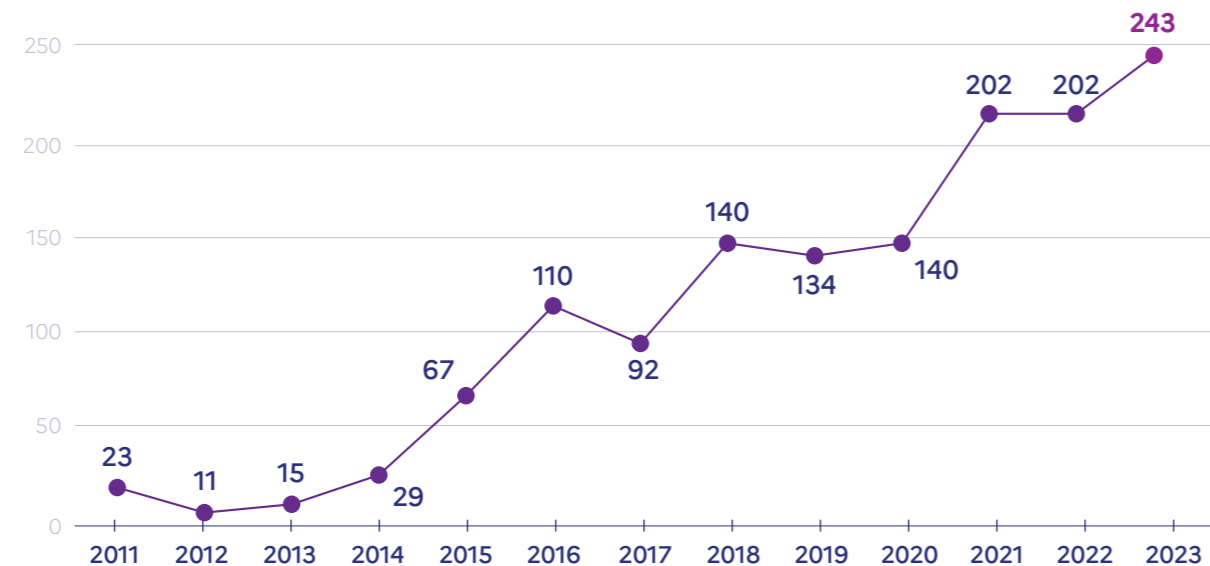
665
année 2022

573
année 2020

660
année 2021



Le nombre de confiscations immobilières publiées

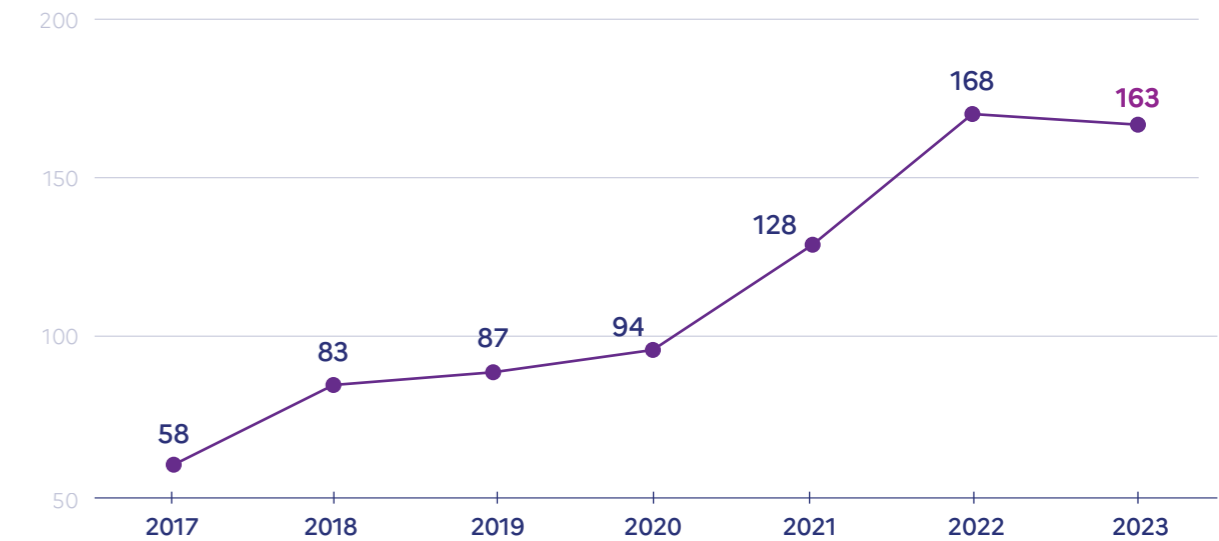


L'immobilier

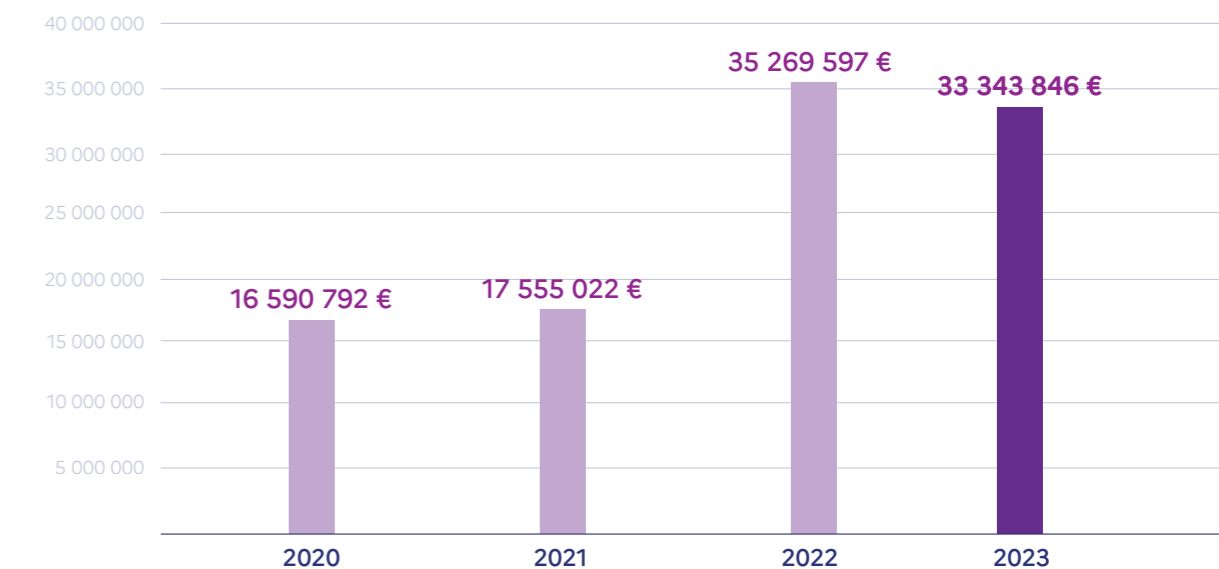


L'activité de l'agrasc

Le nombre des ventes immobilières



Le montant des ventes immobilières



Le mobilier



6 599

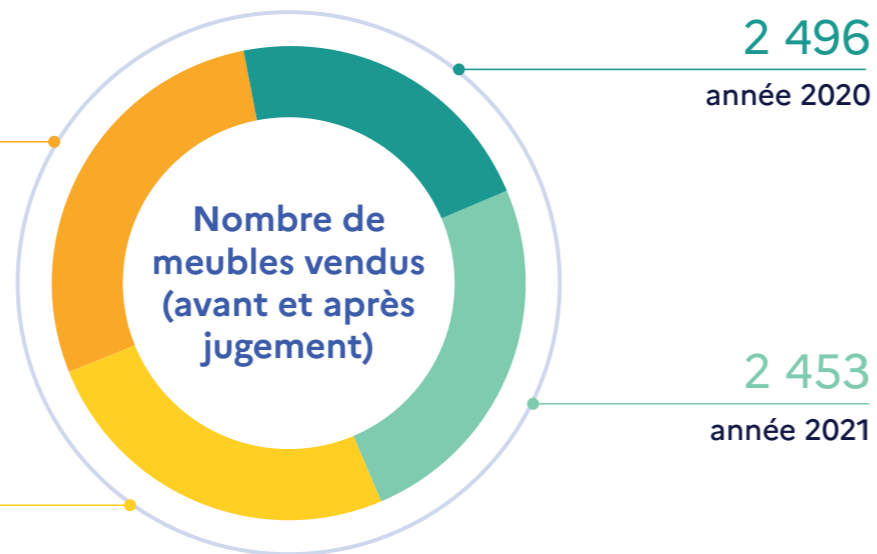
Mandats de ventes établis par l'agrasc en 2023

VS

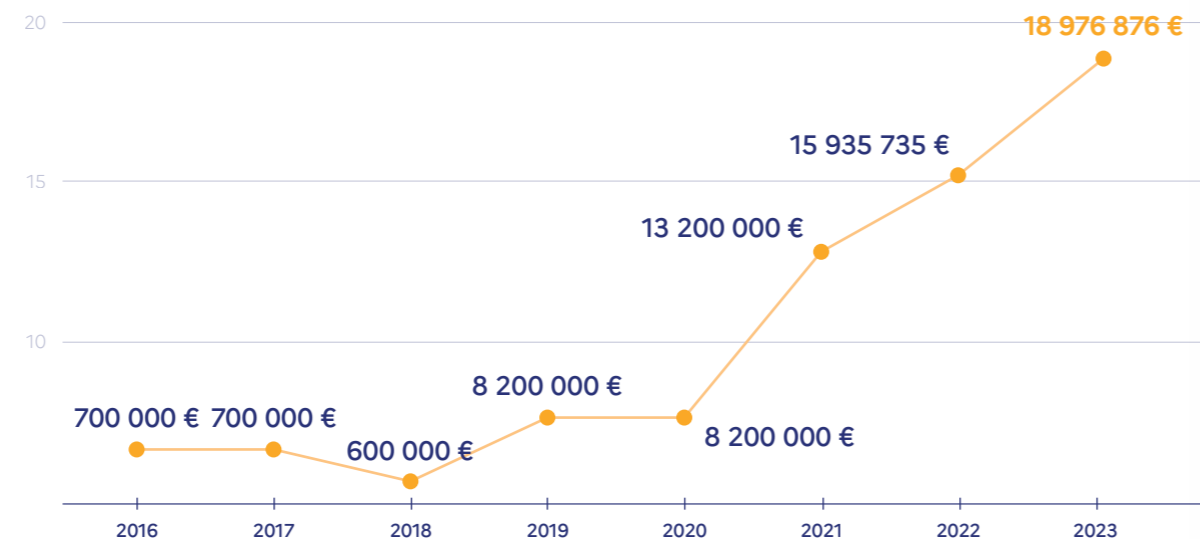
5 620 en 2022

4 887
année 2023

4 300
année 2022



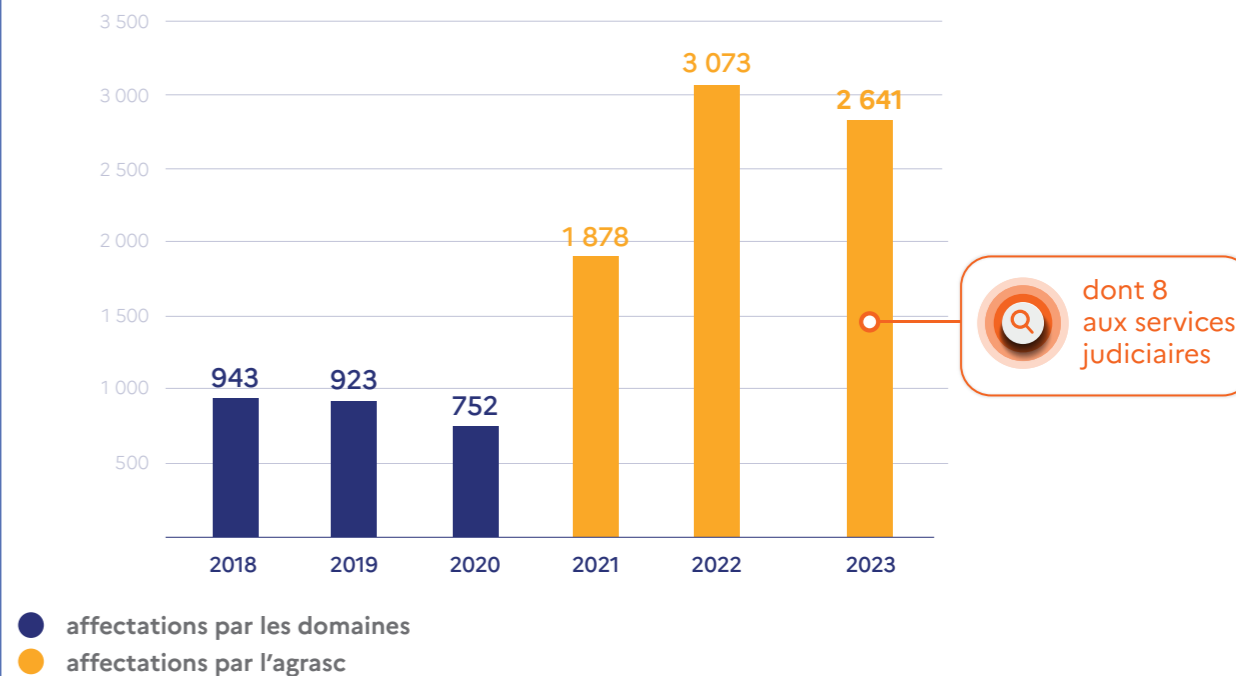
Le montant des ventes de biens meubles (avant et après jugement)



Le mobilier



Le nombre de biens affectés aux services enquêteurs et judiciaires



dont 8 aux services judiciaires

Les antennes régionales



L'agrasc compte 8 antennes régionales implantées sur le territoire français :

Bordeaux
Fort-de-France
Lille
Lyon
Marseille
Nancy
Paris
Rennes



LES ANTENNES RÉGIONALES SONT À L'ORIGINE DE

70 %
DES SOMMES VERSÉES



La montée en puissance des antennes régionales, dont le déploiement a été finalisé en 2023 avec la mise en place début avril des antennes de Bordeaux, Fort-de-France, Nancy et Paris permet une forte croissance de l'activité de l'agence.

83 % des affaires enregistrées

71 % des biens créés en 2023

Contact presse
Contact-presse@agrasc.gouv.fr